



# ПИЛИНГИ ANGIOPHARM

ДЛЯ РОЗНИЧНЫХ КЛИЕНТОВ





# ПОДГОТОВКА ПЕРЕД ПИЛИНГОМ

## В ДЕНЬ ПИЛИНГА НЕЛЬЗЯ ИСПОЛЬЗОВАТЬ:

- Абразивные скрабы
- Ретиноиды, кислоты и другие агрессивные средства
- Декоративную косметику после процедуры

## ПЕРЕД ПРОЦЕДУРОЙ ПИЛИНГА НЕ РЕКОМЕНДУЕТСЯ:

- Посещение сауны, бани, интенсивных тренировок
- Попадание под прямые солнечные лучи (обязательно используйте SPF 30–50)

PL

PEELING

# ВОССТАНОВЛЕНИЕ ПОСЛЕ ПИЛИНГА

В ПЕРВЫЕ ДНИ ПОСЛЕ ПРОЦЕДУРЫ КОЖА МОЖЕТ БЫТЬ СЛЕГКА ПОКРАСНЕВШЕЙ ИЛИ ШЕЛУШИТЬСЯ – ЭТО НОРМАЛЬНЫЙ ПРОЦЕСС РЕГЕНЕРАЦИИ

## ПОСЛЕ ПРОЦЕДУРЫ НЕОБХОДИМО:

- Использовать солнцезащитный крем с SPF50 для предотвращения гиперпигментации
- Избегать агрессивных процедур и активных косметических средств (ретинол, кислоты) в течение 5–7 дней
- Рекомендуется дополнительно использовать увлажняющие средства: Антикуперозный тоник, Сыворотка для чувствительной кожи, Легкий крем для чувствительной кожи, Крем для чувствительной кожи, Успокаивающая антикуперозная маска



PL

PEELING

# АНА & PYRUVIC PEPTIDE PEELING

## АНА-ПИЛИНГ С ПЕПТИДАМИ И ПИРОВИНОГРАДНОЙ КИСЛОТОЙ

30 мл арт. PL05



### ПОКАЗАНИЯ К ПРИМЕНЕНИЮ

- ✓ Возрастные изменения: мимические и статические морщины, снижение тургора и упругости кожи
- ✓ Фото- и хроностарение
- ✓ Неровный тон и тусклость кожи
- ✓ Гиперкератоз
- ✓ Подготовка к аппаратным и инъекционным процедурам

### ЭФФЕКТ ПОСЛЕ КУРСА ПРОЦЕДУР

- ✓ Заметное повышение упругости и эластичности кожи
- ✓ Разглаживание морщин, выравнивание тона и микрорельефа
- ✓ Осветление и восстановление сияния кожи
- ✓ Улучшение микроциркуляции и клеточного метаболизма
- ✓ Гладкость, увлажнённость и выраженный лифтинг-эффект без выраженного шелушения

PL

PEELING

# АНА & PYRUVIC PEPTIDE PEELING

## КЛЮЧЕВЫЕ АКТИВНЫЕ КОМПОНЕНТЫ

### ПИРОВИНОГРАДНАЯ КИСЛОТА (10%)

оказывает кератолитическое, антимикробное и себостатическое действие, стимулирует выработку коллагена и эластина, улучшает тургор и эластичность кожи

### АСЕТЫЛ НЕХАРЕПТИД-8

миорелаксант пептид, уменьшающий мимическую активность и глубину морщин

### МОЛОЧНАЯ КИСЛОТА (8%)

мягко очищает и отшелушивает ороговевший слой эпидермиса, осветляет, выравнивает тон лица и поддерживает гидратацию

### РЕКОМБИНАНТНЫЙ АНГИОГЕНИН

стимулирует обновление капиллярной сети и усиливает питание тканей, ускоряя регенерацию дермального матрикса

### L-АРГИНИН И L-КАРНОЗИН

природные антиоксиданты и компоненты натурального увлажняющего фактора, улучшают микроциркуляцию, защищают от гликации и фотостарения

### ГЛИКОЛЕВАЯ КИСЛОТА (5%)

глубоко проникает в кожу, способствует разглаживанию морщин, коррекции гиперпигментации и улучшению устойчивости кожи к УФ-воздействию

### TRIFLUOROACETYL TRIPEPTIDE-2

снижает синтез прогерина, замедляя процессы старения, повышает плотность и эластичность кожи

### АСЕТЫЛ ТЕТРАПЕПТИД-2

биомиметический пептид, активирующий выработку коллагена I типа, повышающий иммунитет кожи и её упругость

PL

PEELING

# АНА & PYRUVIC PEPTIDE PEELING

## ПРЕИМУЩЕСТВА АНА ПИЛИНГА

- Многокомпонентная формула с пептидами для комплексного anti-age действия
- Мягкое воздействие без выраженной гиперемии и шелушения
- Усиление клеточного обновления и стимуляция синтеза коллагена
- Безопасность и универсальность применения в любое время года
- Может использоваться для подготовки к более интенсивным процедурам

## СОЧЕТАНИЕ С ДРУГИМИ ПРОЦЕДУРАМИ

- Мезотерапия и биоревитализация для усиления регенерации и увлажнения
- Микротоковая терапия для повышения тонуса и микроциркуляции
- Аппаратные процедуры для укрепления дермы и лифтинг-эффекта
- Фототерапия для выравнивания тона и осветления гиперпигментации

 ANGIOPHARM





Применение солнцезащитного крема SPF30/50 обязательно в день проведения пилинга и до достижения полной реабилитации после процедуры!

# AHA & PYRUVIC PEPTIDE PEELING

## СПОСОБ ПРИМЕНЕНИЯ

- 1 Подготовить кожу для проведения пилинга: демакияж, очищение кожи
- 2 Нанести пилинг на обрабатываемую зону, активно втирая в кожу. Общее количество на процедуру: 2–3 мл; максимальное количество слоев: 3. Каждый новый слой наносить после высыхания предыдущего. Общее время экспозиции до 10 минут
- 3 Смыть остатки пилинга теплой водой
- 4 После проведения процедуры пилинга использовать уход по типу кожи
- 5 Нанести Солнцезащитный крем SPF50 IV

PL

PEELING

# FERULIC PEELING

## ПИЛИНГ ФЕРУЛОВЫЙ

30 мл арт. PL07



### ПОКАЗАНИЯ К ПРИМЕНЕНИЮ

- ✓ Гиперпигментация различного происхождения (постакне, возрастные пятна, мелазма)
- ✓ Признаки фотостарения (мелкие морщины, тусклый и неровный цвет лица, потеря упругости)
- ✓ Дегидратация и кожа курильщика
- ✓ Подготовка к активному летнему сезону: выравнивание тона и укрепление кожного барьера перед инсоляцией
- ✓ Восстановление кожи после длительного пребывания на солнце

### ЭФФЕКТ ПОСЛЕ КУРСА ПРОЦЕДУР

- ✓ Ярко выраженное осветление кожи и устранение пигментных пятен
- ✓ Улучшение упругости и тонуса кожи благодаря стимулированию синтеза коллагена и эластина
- ✓ Заметное уменьшение мелких морщин и неровностей
- ✓ Гладкая, увлажненная и сияющая кожа

# FERULIC PEELING

## КЛЮЧЕВЫЕ АКТИВНЫЕ КОМПОНЕНТЫ

ВСЕСЕЗОННЫЙ ПИЛИНГ С ФЕРУЛОВОЙ И ТРАНЕКСАМОВОЙ КИСЛОТАМИ МЯГКО ОТШЕЛУШИВАЕТ ОРОГОВЕВШИЙ СЛОЙ ЭПИДЕРМИСА, ОСВЕТЛЯЕТ ПИГМЕНТНЫЕ ПЯТНА, ЗАМЕДЛЯЕТ ВЫРАБОТКУ МЕЛАНИНА И СПОСОБСТВУЕТ ВЫРАВНИВАНИЮ ТОНА КОЖИ

### ФЕРУЛОВАЯ КИСЛОТА (8%)

мощный антиоксидант, блокирующий тирозиназу, замедляющий процесс меланогенеза и защищающий кожу от фотоповреждений. Усиливает действие других антиоксидантов, таких как витамин С и витамин Е, за счет их стабилизации. Предотвращает появление новых пигментных пятен

### МОЛОЧНАЯ КИСЛОТА (8%) И ЛИМОННАЯ КИСЛОТА (8%)


очищают, увлажняют и стимулируют регенерацию, улучшая текстуру кожи

### ТРАНЕКСАМОВАЯ КИСЛОТА (5%)

уменьшает синтез меланина, устраняет воспаления и УФ-индуцированный меланогенез

### РЕКОМБИНАНТНЫЙ АНГИОГЕНИН

усиливает кровоснабжение и запускает процессы обновления клеток



PL

PEELING

# FERULIC PEELING

## ПРЕИМУЩЕСТВА ФЕРУЛОВОГО ПИЛИНГА

- Подходит для всех сезонов благодаря мягкому воздействию и минимальному риску послепроцедурных осложнений
- **Многозадачность:** одновременно решает проблемы пигментации, фотостарения и дегидратации кожи
- **Безопасность:** низкий риск осложнений при соблюдении протокола процедуры
- **Стимуляция обновления клеток:** запускает регенерацию эпидермиса, выравнивает рельеф и улучшает текстуру кожи

## СОЧЕТАНИЕ С ДРУГИМИ ПРОЦЕДУРАМИ

Феруловый пилинг отлично дополняет:

- **Мезотерапию и биоревитализацию** для усиления увлажняющего и регенерирующего эффекта
- **Фототерапию и лазерные процедуры** для максимального осветления кожи
- **Микротоковую терапию** для восстановления клеточного метаболизма





Применение солнцезащитного крема SPF30/50 обязательно в день проведения пилинга и до достижения полной реабилитации после процедуры!

# FERULIC PEELING

## СПОСОБ ПРИМЕНЕНИЯ

- 1 Подготовить кожу для проведения пилинга: демакияж, очищение кожи
- 2 Нанести пилинг на обрабатываемую зону, активно втирая в кожу. Общее количество на процедуру: 2–3 мл; максимальное количество слоев: 3. Каждый новый слой наносить после высыхания предыдущего. Общее время экспозиции до 10 минут
- 3 Смыть остатки пилинга теплой водой
- 4 После проведения процедуры пилинга использовать уход по типу кожи
- 5 Нанести Солнцезащитный крем SPF50 IV

PL

PEELING

# PHA PEELING

PHA ПИЛИНГ

30 мл арт. PL09



## ПОКАЗАНИЯ К ПРИМЕНЕНИЮ

- ✓ Сухая, дегидратированная, чувствительная кожа
- ✓ Фото- и хроностарение
- ✓ Снижение тургора и упругости кожи
- ✓ Купероз, розацеа, постстрессовая или атопичная кожа
- ✓ Восстановление после инсоляции и раздражений

## ЭФФЕКТ ПОСЛЕ КУРСА ПРОЦЕДУР

- ✓ Восстановление гидратации и барьерной функции кожи
- ✓ Повышение упругости и тонуса
- ✓ Снижение чувствительности и покраснений
- ✓ Заметное улучшение цвета лица, эффект «здорового сияния»
- ✓ Мягкая обновленная кожа без выраженных раздражений и шелушения

# PHA PEELING

## КЛЮЧЕВЫЕ АКТИВНЫЕ КОМПОНЕНТЫ

### ГЛЮКОНОЛАКТОН (5%)

деликатно отшелушивает, восстанавливает барьерные свойства кожи, повышает увлажнённость и эластичность, подходит даже для чувствительной кожи

### ЯНТАРНАЯ КИСЛОТА (5%)

активирует метаболизм клеток, насыщает их кислородом, устраняет отёчность и проявления тусклости, обладает антиоксидантным и противовоспалительным эффектом

### ЛАКТОБИОНОВАЯ КИСЛОТА (5%)


антиоксидантный хелатирующий агент, глубоко увлажняет и укрепляет кожу, стимулирует синтез коллагена и эластина

### L-АРГИНИН

улучшает микроциркуляцию, усиливает регенерацию и противовоспалительную защиту кожи

### МОЛОЧНАЯ КИСЛОТА (20%)

мягко очищает и выравнивает тон, повышает упругость, поддерживает естественную гидратацию



PL

PEELING

# PHA PEELING

## ПРЕИМУЩЕСТВА PHA ПИЛИНГА

- Подходит для чувствительной, тонкой кожи
- Мягкое воздействие без постпилинговых осложнений
- Увлажнение, антиоксидантная защита и укрепление барьера
- Всесезонное применение, включая периоды активного солнца
- Возможность использовать в программах реабилитации и восстановления кожи

## СОЧЕТАНИЕ С ДРУГИМИ ПРОЦЕДУРАМИ

- Биоревитализация и мезотерапия для усиления увлажняющего и восстанавливающего эффекта
- Микротоковая терапия для восстановления тонуса
- Фототерапия для коррекции покраснений и купероза

 ANGIOPHARM





Применение солнцезащитного крема SPF30/50 обязательно в день проведения пилинга и до достижения полной реабилитации после процедуры!

# PHA PEELING

## СПОСОБ ПРИМЕНЕНИЯ

- 1 Подготовить кожу для проведения пилинга: демакияж, очищение кожи
- 2 Нанести пилинг на обрабатываемую зону, активно втирая в кожу. Общее количество на процедуру: 2–3 мл; максимальное количество слоев: 3. Каждый новый слой наносить после высыхания предыдущего. Общее время экспозиции до 10 минут
- 3 Смыть остатки пилинга теплой водой
- 4 После проведения процедуры пилинга использовать уход по типу кожи
- 5 Нанести Солнцезащитный крем SPF50 IV

PL

PEELING

# WEEKEND PEELING pH 3.0–3.5

ПИЛИНГ ВЫХОДНОГО ДНЯ pH 3.0–3.5

15 мл арт. PL02



## ПОКАЗАНИЯ К ПРИМЕНЕНИЮ

- ✓ Усталость, тусклый цвет лица, обезвоженность, подготовка к важным мероприятиям «быстрый уход»
- ✓ Неровная текстура кожи, расширенные поры
- ✓ Первые признаки старения, снижение тонуса и упругости
- ✓ Постакне и легкая гиперпигментация

## ЭФФЕКТ ПОСЛЕ КУРСА ПРОЦЕДУР

- ✓ Кожа становится более плотной и упругой, уменьшаются мелкие морщины
- ✓ Выравнивается тон и текстура, кожа выглядит свежей и отдохнувшей
- ✓ Улучшается увлажнение и микроциркуляция
- ✓ Оказывается мягкое обновляющее и противовоспалительное действие, продлевается эффект пилингов



PEELING

# WEEKEND PEELING pH 3.0–3.5

## КЛЮЧЕВЫЕ АКТИВНЫЕ КОМПОНЕНТЫ

### РЕКОМБИНАНТНЫЙ АНГИОГЕНИН

улучшает кровоснабжение и питание тканей, позволяет в короткие сроки восстановить эффективность работы фибробластов, ускоряет естественный процесс обновления клеток, оказывает противовоспалительное действие

### МИНДАЛЬНАЯ КИСЛОТА 5%

оказывает кератолитическое, комедонолитическое, противовоспалительное и антисептическое действие, борется с гиперпигментацией и фотостарением, стимулирует синтез коллагена

### СОК ЛИСТЬЕВ АЛОЭ

обладает успокаивающими, противовоспалительными и антимикробными свойствами, оказывает мощное антиоксидантное действие, защищает кожу от негативного воздействия свободных радикалов и преждевременного старения, способствует усилению регенерации и заживлению ран

### ПОЛИДЕЗОКСИРИБОНУКЛЕОТИДЫ (PDRN)

оказывают увлажняющее и регенерирующее действие, улучшают микроциркуляцию

### ПИРОВИНОГРАДНАЯ КИСЛОТА 5%

стимулирует синтез компонентов дермального матрикса, оказывает себорегулирующее, комедонолитическое, антисептическое, бактериостатическое, противогрибковое и осветляющее действие

PL

PEELING

# WEEKEND PEELING pH 3.0–3.5

## ПРЕИМУЩЕСТВА ПИЛИНГА ВЫХОДНОГО ДНЯ

- Мягкое действие без периода восстановления - подходит для чувствительной кожи
- Комплекс кислот + регенерирующие активы обеспечивают баланс между эксфолиацией и восстановлением
- Можно использовать дома или в салоне в составе экспресс-программы ухода
- Универсальность: подходит для всех типов кожи и сезонов
- Повышает эффективность других пилингов и уходов за счёт стимуляции микроциркуляции и обновления кожи

## СПОСОБ ПРИМЕНЕНИЯ ПИЛИНГА ВЫХОДНОГО ДНЯ

Нанести пилинг на предварительно очищенную кожу в 1–2 слоя, включая область вокруг глаз на 10–15 минут и смыть водой.  
Рекомендуемый курс 6–8 процедур 1–2 раза в неделю

 ANGIOPHARM



PL


PEELING

# WEEKEND PEELING pH 3.0–3.5

## СОЧЕТАНИЕ С ДРУГИМИ ПРОЦЕДУРАМИ И ПРОДУКТАМИ

- Подготовка кожи к более активным химическим пилингам
- Поддерживающий уход между курсами кислотных или аппаратных процедур:
  - Между процедурами RETINOL PEELING или ANA PEELING (в промежутке 7–10 дней)
  - В качестве мягкого «поддерживающего» ухода между инъекционными процедурами
  - Как «восстанавливающий день» в курсе пилингов (например, FERULIC PEELING + WEEKEND PEELING через неделю)
- Отличное дополнение к увлажняющим, питательным и лифтинг-программам домашнего ухода
- Совместное использование WEEKEND PEELING + CARBOXY THERAPY образуют идеальную восстановительную пару:
  - WEEKEND PEELING – активирует обновление кожи
  - CARBOXY THERAPY – насыщает ткани кислородом и ускоряет регенерацию





8 (800)-600-73-82  
WEB@ANGIOPHARM.PRO

ANGIOPHARM.COM